

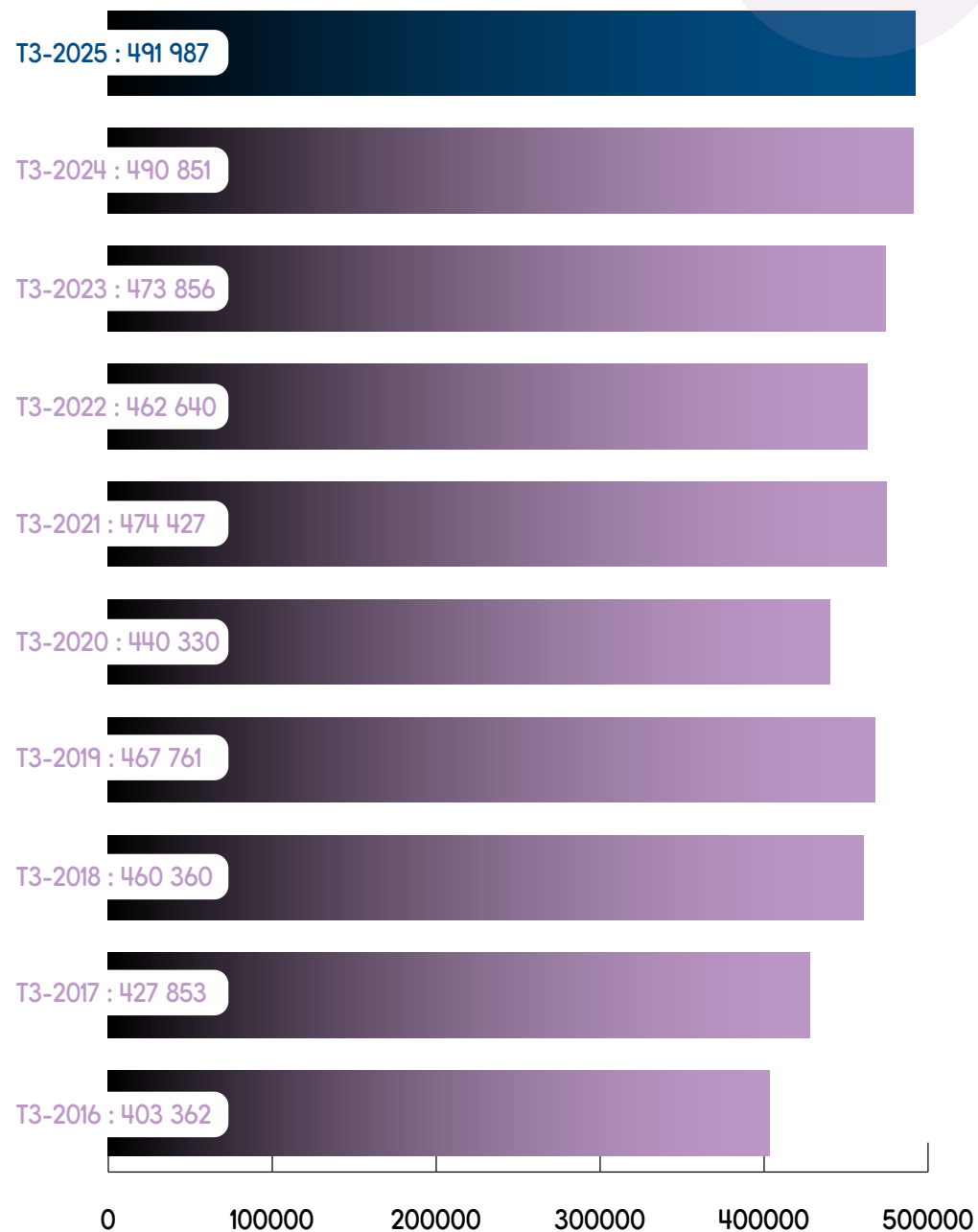
Chiffres clés

3ème trimestre

2025

NOMBRE DE RPU TRANSMIS AU 3^{ÈME} TRIMESTRE. HAUTS-DE-FRANCE, 2016-2025.

Évolution calculée à SU non constants



+0,2 %
Evolution T3-2025
par rapport à
T3-2024

Source : Résumé de passage aux urgences (RPU), Inéa - ORU HdF

Les indicateurs présentés dans ce document sont **provisoires** en raison de la consolidation de la base de données 2025 qui peut avoir lieu jusqu'au 1^{er} trimestre 2026 (date d'extraction : 01/12/2025) et d'éventuelles transmissions incomplètes. Par ailleurs, l'activité des urgences est à mettre en parallèle avec les cinétiques des épidémies hivernales et des périodes caniculaires ainsi qu'avec les évolutions organisationnelles et autres éléments exogènes pouvant impacter les recours aux urgences.

DURÉE DE RECOURS



Durée moyenne
de passage
4h16

Exploitabilité : 99,3 %

62,8%
Part des
recours
< 4h

Part des recours < 4h lors
d'un retour à domicile :

68,4 %

Part des recours < 4h lors
d'une hospitalisation :

39,5 %



COMPARATIF
T3-2024

Durée moyenne
de passage
4h27
Part des
recours < 4h
64,1 %
Part des
recours < 4h lors
d'un RàD
69,9 %
Part des
recours < 4h
lors d'une
hospitalisation
37,6 %

PATIENT

Sex-ratio : **1,04**
Âge moy. : **40,2**
< 1 an : **3,0 %**
< 18 ans : **25,1 %**
≥ 75 ans : **13,7 %**

ARRIVÉE

Nuit : **27,7 %**
Nuit prof : **11,2 %**
PDS : **44,9 %**
W-E : **26,7 %**

GRAVITÉ

1 & P : **16,8 %**
2 : **65,9 %**
3 : **15,7 %**
4 & 5 : **1,5 %**
Décès : **n=86**

MODE DE SORTIE

Mutation : **18,1 %**
Transfert : **1,2 %**
RàD : **80,6 %**
Décès : **0,1 %**

PATIENT

- Sex-ratio H/F : 1,03
- Âge moyen : 40,8 ans
- Part des < 1 an : 2,7 %
- Part des < 18 ans : 23,6 %
- Part des ≥ 75 ans : 14,0 %

Exploitabilité : 100,0 %

ARRIVÉE

- Nuit : 28,1 %
- Nuit profonde : 11,4 %
- PDS : 43,7 %
- Week-end : 26,7 %

Exploitabilité : 100,0 %

GRAVITÉ

- CCMU 1 & P : 16,3 %
- CCMU 2 : 66,0 %
- CCMU 3 : 16,0 %
- CCMU 4 & 5 : 1,7 %
- Décès : n=130

Exploitabilité : 92,8 %



MODE DE SORTIE

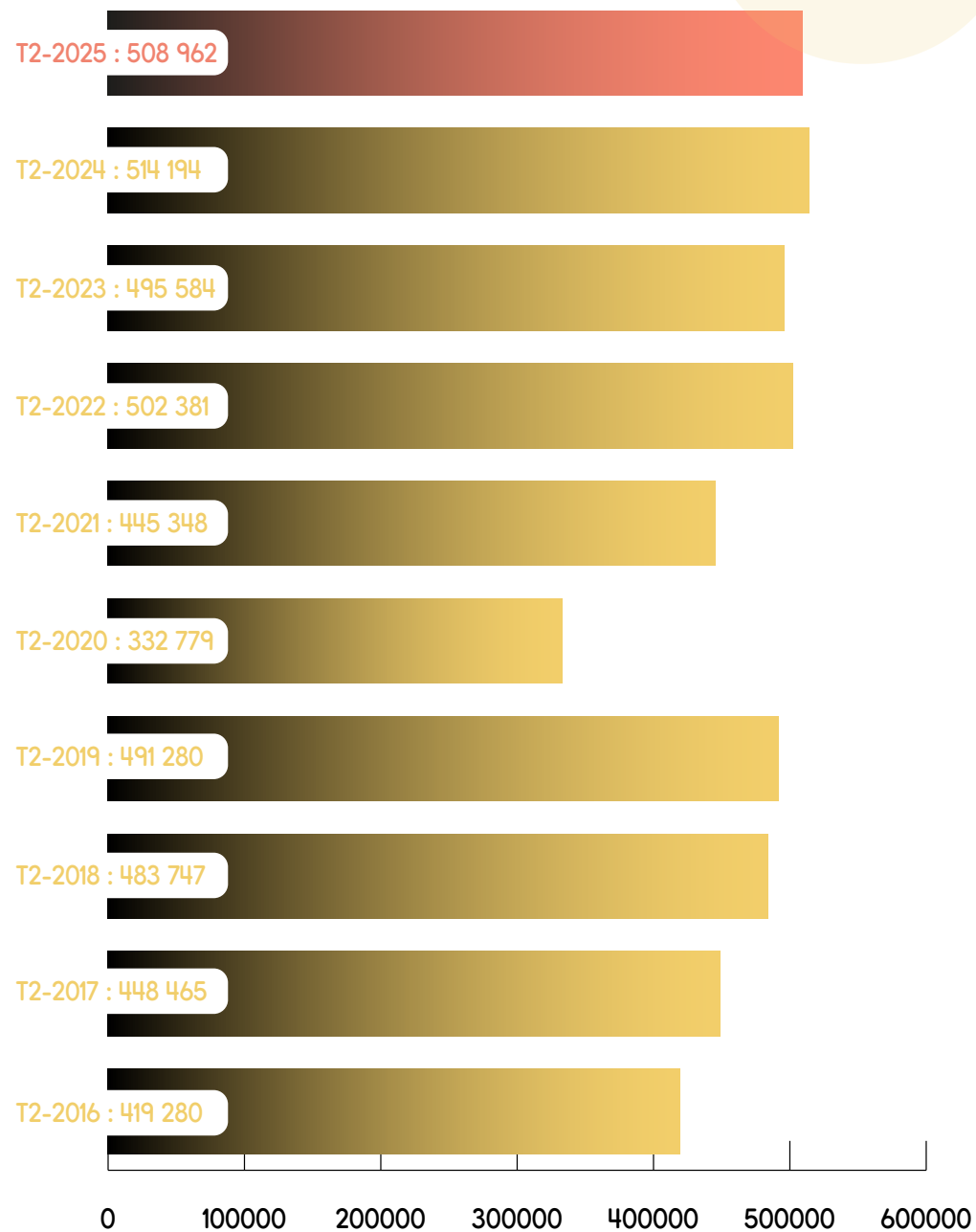
- Mutation interne : **18,6 %**
- Transfert externe : **1,2 %**
- Retour à domicile : **80,1 %**
- Décès : **0,1 %**

Exploitabilité : 96,6 %

Chiffres clés 2ème trimestre 2025

NOMBRE DE RPU TRANSMIS AU 2^{ÈME} TRIMESTRE. HAUTS-DE-FRANCE, 2016-2025.

Évolution calculée à SU non constants



-1,0 %

Evolution T2-2025
par rapport à
T2-2024

Source : Résumé de passage aux urgences (RPU), Inéa - ORU HdF

Les indicateurs présentés dans ce document sont **provisoires** en raison de la consolidation de la base de données 2025 qui peut avoir lieu jusqu'au 1^{er} trimestre 2026 (date d'extraction : 20/10/2025) et d'éventuelles transmissions incomplètes. Par ailleurs, l'activité des urgences est à mettre en parallèle avec les cinétiques des épidémies hivernales et des périodes caniculaires ainsi qu'avec les évolutions organisationnelles et autres éléments exogènes pouvant impacter les recours aux urgences.

DURÉE DE RECOURS



Durée moyenne
de passage
4h20

Exploitabilité : 99,3 %

61,4%

Part des
recours
< 4h

Part des recours < 4h lors
d'un retour à domicile :
66,8 %

Part des recours < 4h lors
d'une hospitalisation :
38,8 %



COMPARATIF
T2-2024

Durée moyenne
de passage
4h14

Part des
recours < 4h

62,7 %

Part des
recours < 4h lors
d'un RàD

68,4 %

Part des
recours < 4h
lors d'une
hospitalisation

35,5 %

PATIENT

Sex-ratio : **1,02**

Âge moy. : **38,5**

< 1 an : **3,0 %**

< 18 ans : **28,5 %**

≥ 75 ans : **12,9 %**

ARRIVÉE

Nuit : **27,3 %**

Nuit prof : **10,6 %**

PDS : **47,5 %**

W-E : **26,9 %**

GRAVITÉ

1 & P : **16,9 %**

2 : **66,1 %**

3 : **15,5 %**

4 & 5 : **1,5 %**

Décès : **n=83**

MODE DE SORTIE

Mutation : **18,1 %**

Transfert : **1,2 %**

RàD : **80,6 %**

Décès : **0,1 %**

PATIENT

- Sex-ratio H/F : 1,03
- Âge moyen : 39,0 ans
- Part des < 1 an : 2,9 %
- Part des < 18 ans : 27,8 %
- Part des ≥ 75 ans : 13,3 %

Exploitabilité : 100,0 %

ARRIVÉE

- Nuit : 27,7 %
- Nuit profonde : 10,7 %
- PDS : 43,2 %
- Week-end : 27,0 %

Exploitabilité : 100,0 %

GRAVITÉ

- CCMU 1 & P : 16,5 %
- CCMU 2 : 67,1 %
- CCMU 3 : 14,9 %
- CCMU 4 & 5 : 1,5 %
- Décès : n=91

Exploitabilité : 92,7 %

MODE DE SORTIE

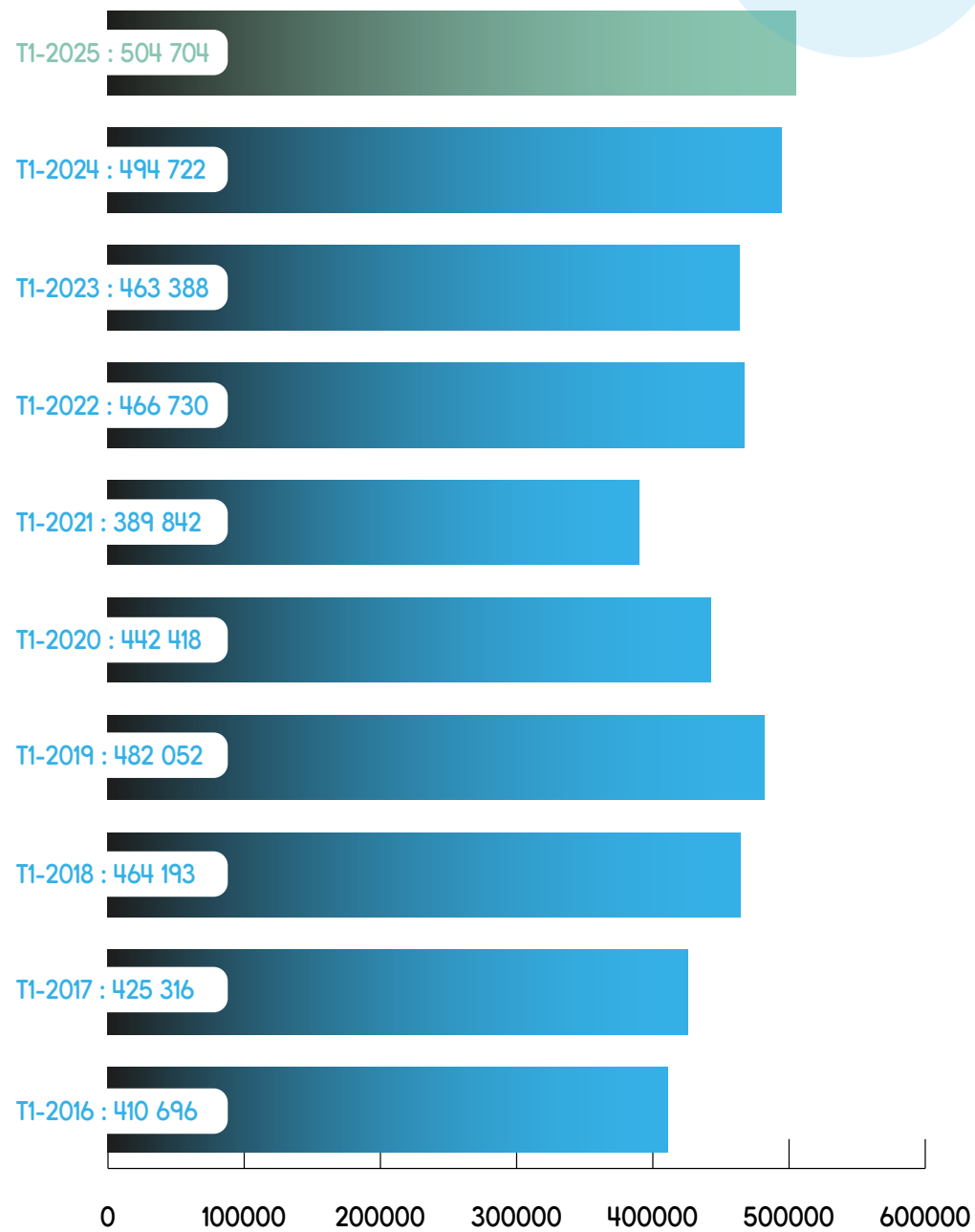
- Mutation interne : **18,6 %**
- Transfert externe : **1,2 %**
- Retour à domicile : **80,1 %**
- Décès : **0,1 %**

Exploitabilité : 96,2 %

Chiffres clés 1er trimestre 2025

NOMBRE DE RPU TRANSMIS AU 1^{ER} TRIMESTRE. HAUTS-DE-FRANCE, 2016-2025.

Évolution calculée à SU non constants



+2,0 %

Evolution T1-2025
par rapport à
T1-2024

Source : Résumé de passage aux urgences (RPU), Inéa - ORU HdF

Les indicateurs présentés dans ce document sont **provisoires** en raison de la consolidation de la base de données 2025 qui peut avoir lieu jusqu'au 1^{er} trimestre 2026 (date d'extraction : 20/10/2025) et d'éventuelles transmissions incomplètes. Par ailleurs, l'activité des urgences est à mettre en parallèle avec les cinétiques des épidémies hivernales et des périodes caniculaires ainsi qu'avec les évolutions organisationnelles et autres éléments exogènes pouvant impacter les recours aux urgences.

DURÉE DE RECOURS



Durée moyenne
de passage
4h32

Exploitabilité : 99,2 %

59,9%
Part des
recours
< 4h

PATIENT

- Sex-ratio H/F : 0,99
- Âge moyen : 39,4 ans
- Part des < 1 an : 3,4 %
- Part des < 18 ans : 28,3 %
- Part des ≥ 75 ans : 14,3 %

Exploitabilité : 100,0 %

ARRIVÉE

- Nuit : 25,3 %
- Nuit profonde : 10,5 %
- PDS : 41,2 %
- Week-end : 26,7 %

Exploitabilité : 100,0 %

GRAVITÉ

- CCMU 1 & P : 17,5 %
- CCMU 2 : 65,2 %
- CCMU 3 : 15,6 %
- CCMU 4 & 5 : 1,6 %
- Décès : n=131

Exploitabilité : 91,7 %



MODE DE SORTIE

- Mutation interne : **19,6 %**
- Transfert externe : **1,2 %**
- Retour à domicile : **79,1 %**
- Décès : **0,1 %**

Exploitabilité : 95,6 %

Part des recours < 4h lors
d'un retour à domicile :

65,5 %

Part des recours < 4h lors
d'une hospitalisation :

37,2 %



COMPARATIF
T1-2024

Durée moyenne
de passage
4h29

Part des
recours < 4h
59,6 %

Part des
recours < 4h lors
d'un RàD
65,2 %

Part des
recours < 4h
lors d'une
hospitalisation
34,7 %

PATIENT

Sex-ratio : 1,0
Âge moy. : **38,9**
< 1 an : **3,5 %**
< 18 ans : **28,7 %**
≥ 75 ans : **13,7 %**

ARRIVÉE

Nuit : **25,5 %**
Nuit prof : **10,5 %**
PDS : **41,9 %**
W-E : **26,5 %**

GRAVITÉ

1 & P : **17,2 %**
2 : **65,0 %**
3 : **16,2 %**
4 & 5 : **1,5 %**
Décès : **n=96**

MODE DE SORTIE

Mutation : **18,8 %**
Transfert : **1,3 %**
RàD : **79,8 %**
Décès : **0,1 %**